

GOBIERNO CONSTITUCIONAL DEL ESTADO DE CHIAPAS

SECRETARÍA DE HACIENDA

Resumen Tipo de Gasto y Partida
SISTEMA PRESUPUESTARIO 2021

(PESOS)

CIERRE 2021

EP-08

Página 1 de 6

viernes, 31 de diciembre de 2021

2.1.1.2.0.920 Instituto del Deporte del Estado de Chiapas

TIPO GASTO / CAPÍTULOS /CONCEPTOS /PARTIDAS	DESCRIPCIÓN	Presupuesto Aprobado	Modificación Neta	Presupuesto Modificado	Presupuesto Liberado	Presupuesto per Liberar	Presupuesto Ministrado	Presupuesto Comprometido	Presupuesto Devengado	Presupuesto Ejercido	Presupuesto Pagado	Subejercicio
	Gran Total	62,020,392.90	6,277,214.02	70,297,606.92	70,297,606.92	0.00	70,297,606.92	68,736,926.63	68,736,926.63	68,736,926.63	68,736,926.63	1,560,680.29
	Total Institucional	62,020,392.90	6,277,214.02	70,297,606.92	70,297,606.92	0.00	70,297,606.92	68,736,926.63	68,736,926.63	68,736,926.63	68,736,926.63	1,560,680.29
	Total Inversión	0.00	0.00	0.00	0.00	0.00	0.00	0.00	0.00	0.00	0.00	0.00
	Total Institucional	62,020,392.90	6,277,214.02	70,297,606.92	70,297,606.92	0.00	70,297,606.92	68,736,926.63	68,736,926.63	68,736,926.63	68,736,926.63	1,560,680.29
	Inversión	0.00	0.00	0.00	0.00	0.00	0.00	0.00	0.00	0.00	0.00	0.00
1	Gasto Corriente	62,020,392.90	6,277,214.02	68,907,531.07	68,907,531.07	0.00	68,907,531.07	67,346,859.76	67,346,859.76	67,346,859.76	67,346,859.76	1,560,680.29
1000	Servicios Personales.	33,088,633.65	-355,879.82	32,732,753.83	32,732,753.83	0.00	32,732,753.83	32,168,238.69	32,168,238.69	32,168,238.69	32,168,238.69	564,516.14
1100	Remuneraciones al Personal de Carácter Permanente.	13,613,264.76	-12,765.69	13,600,559.07	13,600,559.07	0.00	13,600,559.07	13,502,980.50	13,502,980.50	13,502,980.50	13,502,980.50	97,578.57
113	Sueldos Base al Personal Permanente.	13,613,264.76	-12,765.69	13,600,559.07	13,600,559.07	0.00	13,600,559.07	13,502,980.50	13,502,980.50	13,502,980.50	13,502,980.50	97,578.57
11304	Sueldo al Personal de Confianza.	13,613,264.76	-12,765.69	13,600,559.07	13,600,559.07	0.00	13,600,559.07	13,502,980.50	13,502,980.50	13,502,980.50	13,502,980.50	97,578.57
1300	Remuneraciones Adicionales y Especiales.	12,471,057.82	-23,746.55	12,447,297.27	12,447,297.27	0.00	12,447,297.27	12,262,677.17	12,262,677.17	12,262,677.17	12,262,677.17	184,620.10
132	Primas de Vacaciones, Dominical y Grabación de Fin de Año.	3,254,375.34	60,647.55	3,284,422.89	3,284,422.89	0.00	3,284,422.89	3,206,747.74	3,206,747.74	3,206,747.74	3,206,747.74	77,675.15
13201	Primas de Vacaciones y Dominical.	376,948.89	-10,727.49	366,221.39	366,221.39	0.00	366,221.39	334,848.16	334,848.16	334,848.16	334,848.16	23,370.23
13202	Aguinaldo o Gratificación de Fin de Año.	2,857,426.46	70,775.04	2,924,204.50	2,924,204.50	0.00	2,924,204.50	2,871,899.58	2,871,899.58	2,871,899.58	2,871,899.58	52,304.52
134	Compensaciones.	9,246,682.48	-83,848.10	9,162,874.38	9,162,874.38	0.00	9,162,874.38	9,055,929.43	9,055,929.43	9,055,929.43	9,055,929.43	106,944.95
13420	Compensaciones por Servicios Especiales.	9,246,682.48	-83,848.10	9,162,874.38	9,162,874.38	0.00	9,162,874.38	9,055,929.43	9,055,929.43	9,055,929.43	9,055,929.43	106,944.95
1400	Seguridad Social.	2,119,079.42	-264,465.73	1,848,613.69	1,848,613.69	0.00	1,848,613.69	1,601,090.52	1,601,090.52	1,601,090.52	1,601,090.52	247,523.17
141	Aportaciones de Seguridad Social.	1,715,041.83	-156,699.30	1,558,342.53	1,558,342.53	0.00	1,558,342.53	1,437,618.29	1,437,618.29	1,437,618.29	1,437,618.29	120,724.24
14103	Aportaciones al IMSS.	1,715,041.83	-156,699.30	1,558,342.53	1,558,342.53	0.00	1,558,342.53	1,437,618.29	1,437,618.29	1,437,618.29	1,437,618.29	120,724.24
142	Aportaciones a Fondos de Vivienda.	198,271.47	-71,472.54	126,798.93	126,798.93	0.00	126,798.93	0.00	0.00	0.00	0.00	126,798.93
14202	Aportaciones al INFONAVIT.	198,271.47	-71,472.54	126,798.93	126,798.93	0.00	126,798.93	0.00	0.00	0.00	0.00	126,798.93
144	Aportaciones para Seguros.	199,766.12	-36,293.89	163,472.23	163,472.23	0.00	163,472.23	163,472.23	163,472.23	163,472.23	163,472.23	0.00
14401	Cuotas para el Seguro de Vida.	199,766.12	-36,293.89	163,472.23	163,472.23	0.00	163,472.23	163,472.23	163,472.23	163,472.23	163,472.23	0.00
1500	Otras Prestaciones Sociales y Económicas.	3,507,312.00	122,473.20	3,639,785.00	3,639,785.00	0.00	3,639,785.00	3,611,390.50	3,611,390.50	3,611,390.50	3,611,390.50	28,394.50
159	Otras Prestaciones Sociales y Económicas.	3,507,312.00	122,473.20	3,639,785.00	3,639,785.00	0.00	3,639,785.00	3,611,390.50	3,611,390.50	3,611,390.50	3,611,390.50	28,394.50
15906	Previsión Social Múltiple.	3,507,312.00	122,473.20	3,639,785.00	3,639,785.00	0.00	3,639,785.00	3,611,390.50	3,611,390.50	3,611,390.50	3,611,390.50	28,394.50
1600	Previsiones.	171,219.65	-171,219.65	0.00	0.00	0.00	0.00	0.00	0.00	0.00	0.00	0.00
161	Previsiones de Carácter Laboral, Económica y de Seguridad Social.	171,219.65	-171,219.65	0.00	0.00	0.00	0.00	0.00	0.00	0.00	0.00	0.00
16101	Incrementos a las Percepciones.	171,219.65	-171,219.65	0.00	0.00	0.00	0.00	0.00	0.00	0.00	0.00	0.00
1700	Pago de Estímulos a Servidores Públicos.	1,212,700.00	-16,200.00	1,196,500.00	1,196,500.00	0.00	1,196,500.00	1,190,100.00	1,190,100.00	1,190,100.00	1,190,100.00	6,400.00
171	Estímulos.	1,212,700.00	-16,200.00	1,196,500.00	1,196,500.00	0.00	1,196,500.00	1,190,100.00	1,190,100.00	1,190,100.00	1,190,100.00	6,400.00
17102	Estímulos al Personal.	320,400.00	-5,400.00	315,000.00	315,000.00	0.00	315,000.00	313,200.00	313,200.00	313,200.00	313,200.00	1,800.00
17103	Estímulo al Personal.	892,300.00	-10,800.00	881,500.00	881,500.00	0.00	881,500.00	876,900.00	876,900.00	876,900.00	876,900.00	4,600.00
2000	Materiales y Suministros.	9,623,640.68	-1,795,625.26	8,028,015.42	8,028,015.42	0.00	8,028,015.42	7,490,164.98	7,490,164.98	7,490,164.98	7,490,164.98	537,850.44



GOBIERNO CONSTITUCIONAL DEL ESTADO DE CHIAPAS

SECRETARÍA DE HACIENDA

Resumen Tipo de Gasto y Partida
SISTEMA PRESUPUESTARIO 2021

(PESOS)

CIERRE 2021

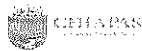
EP-08

Página 2 de 6

viernes, 31 de diciembre de 2021

2.1.1.2.0.920 Instituto del Deporte del Estado de Chiapas

TIPO GASTO / CAPÍTULOS /CONCEPTOS /PARTIDAS	DESCRIPCIÓN	Presupuesto Aprobado	Modificación Neta	Presupuesto Modificado	Presupuesto Liberado	Presupuesto por Liberar	Presupuesto Ministrado	Presupuesto Comprometido	Presupuesto Devengado	Presupuesto Ejercido	Presupuesto Pagado	Subejercido
2100	Materiales de Administración, Emisión de Documentos y Artículos Oficiales.	1,137,275.83	-504,428.95	632,846.88	632,846.88	0.00	632,846.88	518,256.83	518,256.83	518,256.83	518,256.83	114,480.85
211	Materiales, Útiles y Equipos Menores de Oficina.	389,272.23	-151,104.82	238,167.41	238,167.41	0.00	238,167.41	176,076.18	176,076.18	176,076.18	176,076.18	62,091.23
21101	Materiales y Útiles de Oficina.	389,272.23	-151,104.82	238,167.41	238,167.41	0.00	238,167.41	176,076.18	176,076.18	176,076.18	176,076.18	62,091.23
212	Materiales y Útiles de Impresión y Reproducción.	1,443.04	-1,443.04	0.00	0.00	0.00	0.00	0.00	0.00	0.00	0.00	0.00
21201	Materiales y Útiles de Impresión y Reproducción.	1,443.04	-1,443.04	0.00	0.00	0.00	0.00	0.00	0.00	0.00	0.00	0.00
214	Materiales, Útiles y Equipos Menores de Tecnologías de la Información y Comunicaciones.	378,162.23	-230,142.51	148,019.72	148,019.72	0.00	148,019.72	132,467.56	132,467.56	132,467.56	132,467.56	25,552.16
21401	Materiales y Útiles Consumibles para el Procesamiento en Equipos y Bienes Informáticos.	378,162.23	-230,142.51	148,019.72	148,019.72	0.00	148,019.72	132,467.56	132,467.56	132,467.56	132,467.56	25,552.16
215	Material Impreso e Información Digital.	21,065.23	-21,065.23	0.00	0.00	0.00	0.00	0.00	0.00	0.00	0.00	0.00
21507	Servicios de Suscripción e Información.	21,065.23	-21,065.23	0.00	0.00	0.00	0.00	0.00	0.00	0.00	0.00	0.00
216	Material de Limpieza.	347,333.10	-110,673.25	236,659.75	236,659.75	0.00	236,659.75	209,823.09	209,823.09	209,823.09	209,823.09	26,836.66
21601	Material de Limpieza.	347,333.10	-110,673.25	236,659.75	236,659.75	0.00	236,659.75	209,823.09	209,823.09	209,823.09	209,823.09	26,836.66
2200	Alimentos y Utensilios.	875,752.22	-645,175.76	230,576.46	230,576.46	0.00	230,576.46	104,370.91	104,370.91	104,370.91	104,370.91	126,266.55
221	Productos Alimenticios para Personas.	875,752.22	-645,175.76	230,576.46	230,576.46	0.00	230,576.46	104,370.91	104,370.91	104,370.91	104,370.91	126,266.55
22111	Productos Alimenticios para Personas.	875,752.22	-645,175.76	230,576.46	230,576.46	0.00	230,576.46	104,370.91	104,370.91	104,370.91	104,370.91	126,266.55
2300	Materias Primas y Materiales de Producción y Comercialización	16,106.04	-16,106.04	0.00	0.00	0.00	0.00	0.00	0.00	0.00	0.00	0.00
234	Combustibles, Lubricantes, Aditivos, Carbón y sus Derivados Adquiridos como Materia Prima.	16,106.04	-16,106.04	0.00	0.00	0.00	0.00	0.00	0.00	0.00	0.00	0.00
23401	Combustibles, Lubricantes, Aditivos, Carbón y sus Derivados Adquiridos como Materia Prima.	16,106.04	-16,106.04	0.00	0.00	0.00	0.00	0.00	0.00	0.00	0.00	0.00
2400	Materiales y Artículos de Construcción y de Reparación.	228,206.25	-162,924.78	65,281.47	65,281.47	0.00	65,281.47	63,847.22	63,847.22	63,847.22	63,847.22	524.25
246	Material Eléctrico y Electrónico.	68,953.08	-4,581.61	64,371.47	64,371.47	0.00	64,371.47	63,847.22	63,847.22	63,847.22	63,847.22	524.25
24601	Material Eléctrico y Electrónico.	68,953.08	-4,581.61	64,371.47	64,371.47	0.00	64,371.47	63,847.22	63,847.22	63,847.22	63,847.22	524.25
248	Materiales Complementarios.	95,000.00	-95,000.00	0.00	0.00	0.00	0.00	0.00	0.00	0.00	0.00	0.00
24801	Materiales Complementarios.	95,000.00	-95,000.00	0.00	0.00	0.00	0.00	0.00	0.00	0.00	0.00	0.00
249	Otros Materiales y Artículos de Construcción y Reparación.	64,253.17	-64,253.17	0.00	0.00	0.00	0.00	0.00	0.00	0.00	0.00	0.00
24901	Otros Materiales y Artículos de Construcción y Reparación.	64,253.17	-64,253.17	0.00	0.00	0.00	0.00	0.00	0.00	0.00	0.00	0.00
2500	Productos Químicos, Farmacéuticos y de Laboratorio.	701,464.40	149,780.46	851,244.86	851,244.86	0.00	851,244.86	795,446.18	795,446.18	795,446.14	795,446.18	55,798.68
252	Fertilizantes, Pesticidas y Otros Agroquímicos.	300,000.00	435,700.31	735,700.31	735,700.31	0.00	735,700.31	734,510.66	734,510.66	734,510.66	734,510.66	1,189.65
25201	Plaguicidas, Abonos y Fertilizantes.	300,000.00	435,700.31	735,700.31	735,700.31	0.00	735,700.31	734,510.66	734,510.66	734,510.66	734,510.66	1,189.65
253	Medicinas y Productos Farmacéuticos.	59,358.00	-51,665.51	7,692.49	7,692.49	0.00	7,692.49	584.49	584.49	584.49	584.49	7,109.00
25301	Medicinas y Productos Farmacéuticos.	59,358.00	-51,665.51	7,692.49	7,692.49	0.00	7,692.49	584.49	584.49	584.49	584.49	7,109.00
254	Materiales, Accesorios y Suministros Médicos.	123,215.40	-116,672.35	6,543.04	6,543.04	0.00	6,543.04	6,547.04	6,547.04	6,547.04	6,547.04	0.00
25401	Materiales, Accesorios y Suministros Médicos.	123,215.40	-116,672.35	6,543.04	6,543.04	0.00	6,543.04	6,547.04	6,547.04	6,547.04	6,547.04	0.00
259	Otros Productos Químicos.	218,886.00	-117,581.98	101,304.02	101,304.02	0.00	101,304.02	53,803.99	53,803.99	53,803.99	53,803.99	47,500.01
25901	Otros Productos Químicos.	218,886.00	-117,581.98	101,304.02	101,304.02	0.00	101,304.02	53,803.99	53,803.99	53,803.99	53,803.99	47,500.01
2600	Combustibles, Lubricantes y Aditivos.	626,960.81	-150,781.29	476,179.52	476,179.52	0.00	476,179.52	388,504.57	388,504.57	388,504.57	388,504.57	87,674.95
261	Combustibles, Lubricantes y Aditivos.	626,960.81	-150,781.29	476,179.52	476,179.52	0.00	476,179.52	388,504.57	388,504.57	388,504.57	388,504.57	87,674.95



GOBIERNO CONSTITUCIONAL DEL ESTADO DE CHIAPAS

SECRETARÍA DE HACIENDA

Resumen Tipo de Gasto y Partida SISTEMA PRESUPUESTARIO 2021

(PESOS)

CIERRE 2021

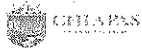
EP-08

Página 3 de 6

viernes, 31 de diciembre de 2021

2.1.1.2.0.920 Instituto del Deporte del Estado de Chiapas

TIPO GASTO / CAPÍTULOS /CONCEPTOS /PARTIDAS	DESCRIPCIÓN	Presupuesto Aprobado	Modificación Neta	Presupuesto Modificado	Presupuesto Liberado	Presupuesto por Liberar	Presupuesto Ministrado	Presupuesto Comprometido	Presupuesto Devengado	Presupuesto Ejercido	Presupuesto Pagado	Subejercicio
26111	Combustibles.	593,060.81	-129,941.27	463,119.54	463,119.54	0.00	463,119.54	269,121.49	269,121.49	269,121.49	269,121.49	64,887.95
26112	Lubricantes y Aditivos.	33,000.00	-19,819.92	13,180.08	13,180.08	0.00	13,180.08	19,273.08	19,273.08	19,273.08	19,273.08	2,787.00
2700	Vestuario, Blancos, Prendas de Protección y Artículos Deportivos.	5,636,035.94	-23,228.00	5,612,807.94	5,612,807.94	0.00	5,612,807.94	5,485,028.94	5,485,028.94	5,485,028.94	5,485,028.94	129,794.99
271	Vestuario y Uniformes.	3,036,851.94	-23,228.00	3,013,623.94	3,013,623.94	0.00	3,013,623.94	2,852,155.41	2,852,155.41	2,852,155.41	2,852,155.41	69,476.53
27101	Vestuario y Uniformes.	3,036,851.94	-23,228.00	3,013,623.94	3,013,623.94	0.00	3,013,623.94	2,852,155.41	2,852,155.41	2,852,155.41	2,852,155.41	69,476.53
272	Artículos Deportivos.	1,701,183.99	0.00	1,701,183.99	1,701,183.99	0.00	1,701,183.99	1,631,865.53	1,631,865.53	1,631,865.53	1,631,865.53	69,318.46
27301	Artículos Deportivos.	1,701,183.99	0.00	1,701,183.99	1,701,183.99	0.00	1,701,183.99	1,631,865.53	1,631,865.53	1,631,865.53	1,631,865.53	69,318.46
2900	Herramientas, Refacciones y Accesorios Menores.	599,739.20	-411,758.90	187,980.30	187,980.30	0.00	187,980.30	124,608.33	124,608.33	124,608.33	124,608.33	23,270.97
291	Herramientas Menores.	217,100.11	-192,133.29	24,966.82	24,966.82	0.00	24,966.82	24,125.69	24,125.69	24,125.69	24,125.69	841.22
29101	Herramientas Menores.	217,100.11	-192,133.29	24,966.82	24,966.82	0.00	24,966.82	24,125.69	24,125.69	24,125.69	24,125.69	841.22
294	Refacciones y Accesorios Menores para Equipo de Cómputo y Tecnologías de la Información.	197,636.09	-172,623.72	25,012.37	25,012.37	0.00	25,012.37	19,662.97	19,662.97	19,662.97	19,662.97	5,151.40
29401	Refacciones y Accesorios para Equipo de Cómputo y Telecomunicaciones.	197,636.09	-172,623.72	25,012.37	25,012.37	0.00	25,012.37	19,662.97	19,662.97	19,662.97	19,662.97	5,151.40
296	Refacciones y Accesorios Menores de Equipo de Transporte.	185,009.00	-76,801.98	108,198.02	108,198.02	0.00	108,198.02	90,819.67	90,819.67	90,819.67	90,819.67	17,378.35
29601	Refacciones y Accesorios Menores de Equipo de Transporte.	185,009.00	-76,801.98	108,198.02	108,198.02	0.00	108,198.02	90,819.67	90,819.67	90,819.67	90,819.67	17,378.35
3000	Servicios Generales.	14,699,223.14	7,247,561.26	21,946,784.40	21,946,784.40	0.00	21,946,784.40	21,615,653.59	21,615,653.59	21,615,653.59	21,615,653.59	41,072.81
3100	Servicios Básicos.	1,296,686.01	-367,877.35	928,808.66	928,808.66	0.00	928,808.66	892,724.42	892,724.42	892,724.42	892,724.42	36,084.24
311	Energía Eléctrica.	780,000.00	-178,377.35	601,622.65	601,622.65	0.00	601,622.65	510,085.00	510,085.00	510,085.00	510,085.00	11,537.65
31101	Servicio de Energía Eléctrica.	780,000.00	-178,377.35	601,622.65	601,622.65	0.00	601,622.65	510,085.00	510,085.00	510,085.00	510,085.00	11,537.65
312	Gas.	41,016.00	-41,016.00	0.00	0.00	0.00	0.00	0.00	0.00	0.00	0.00	0.00
31201	Servicio de Gas.	41,016.00	-41,016.00	0.00	0.00	0.00	0.00	0.00	0.00	0.00	0.00	0.00
313	Agua.	269,209.00	-23,638.64	245,570.36	245,570.36	0.00	245,570.36	245,561.00	245,561.00	245,561.00	245,561.00	0.36
31301	Servicio de Agua.	269,209.00	-23,638.64	245,570.36	245,570.36	0.00	245,570.36	245,561.00	245,561.00	245,561.00	245,561.00	0.36
314	Telefonía Tradicional.	150,060.00	-85,921.02	64,078.98	64,078.98	0.00	64,078.98	46,815.45	46,815.45	46,815.45	46,815.45	17,263.53
31401	Servicio Telefónico Convencional.	150,060.00	-85,921.02	64,078.98	64,078.98	0.00	64,078.98	46,815.45	46,815.45	46,815.45	46,815.45	17,263.53
317	Servicios de Acceso de Internet, Redes y Procesamiento de Información.	130,000.00	-26,413.20	103,586.80	103,586.80	0.00	103,586.80	86,304.00	86,304.00	86,304.00	86,304.00	5,000.00
31701	Servicio de Conducción de Señales Analógicas y Digitales.	30,000.00	-25,000.00	5,000.00	5,000.00	0.00	5,000.00	0.00	0.00	0.00	0.00	5,000.00
31706	Servicios de Internet.	100,000.00	-11,413.20	88,586.80	88,586.80	0.00	88,586.80	86,304.00	86,304.00	86,304.00	86,304.00	2,282.79
318	Servicios Postales y Telegráficos.	6,470.01	-2,511.04	3,958.97	3,958.97	0.00	3,958.97	3,958.97	3,958.97	3,958.97	3,958.97	0.00
31801	Servicio Postal.	6,470.01	-2,511.04	3,958.97	3,958.97	0.00	3,958.97	3,958.97	3,958.97	3,958.97	3,958.97	0.00
3200	Servicios de Arrendamiento.	313,169.32	1,713,719.49	2,026,888.81	2,026,888.81	0.00	2,026,888.81	2,023,555.10	2,023,555.10	2,023,555.10	2,023,555.10	3,333.71
323	Arrendamiento de Mobiliario y Equipo de Administración, Educacional y Recreativo.	55,200.00	-55,200.00	0.00	0.00	0.00	0.00	0.00	0.00	0.00	0.00	0.00
32302	Arrendamiento de Mobiliario.	55,200.00	-55,200.00	0.00	0.00	0.00	0.00	0.00	0.00	0.00	0.00	0.00
325	Arrendamiento de Equipo de Transporte.	229,979.32	1,782,576.19	2,012,555.51	2,012,555.51	0.00	2,012,555.51	2,023,555.10	2,023,555.10	2,023,555.10	2,023,555.10	0.41
32511	Arrendamiento de Vehículos.	229,979.32	1,782,576.19	2,012,555.51	2,012,555.51	0.00	2,012,555.51	2,023,555.10	2,023,555.10	2,023,555.10	2,023,555.10	0.41
326	Arrendamiento de Maquinaria, Otros Equipos y Herramientas.	28,090.00	-16,666.76	11,423.24	11,423.24	0.00	11,423.24	0.00	0.00	0.00	0.00	3,333.30



GOBIERNO CONSTITUCIONAL DEL ESTADO DE CHIAPAS

SECRETARÍA DE HACIENDA

Resumen Tipo de Gasto y Partida SISTEMA PRESUPUESTARIO 2021

(PESOS)

CIERRE 2021

EP-08

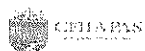
Página 5 de 6

viernes, 31 de diciembre de 2021

2.1.1.2.0.920 Instituto del Deporte del Estado de Chiapas

TIPO GASTO / CAPÍTULOS /CONCEPTOS /PARTIDAS	DESCRIPCIÓN	Presupuesto Aprobado	Modificación Neta	Presupuesto Modificado	Presupuesto Liberado	Presupuesto por Liberar	Presupuesto Ministrado	Presupuesto Comprometido	Presupuesto Devengado	Presupuesto Ejercido	Presupuesto Pagado	Subejercicio
35801	Servicios de Lavandería, Limpieza, Higiene y Fumigación.	1,199,999.00	-18,000.25	1,199,999.75	1,199,999.75	0.00	1,199,999.75	1,199,999.75	1,199,999.75	1,199,999.75	1,199,999.75	0.00
3600	Servicios de Comunicación Social y Publicidad.	159,814.00	-107,275.56	42,538.44	42,538.44	0.00	42,538.44	41,101.82	41,101.82	41,101.82	41,101.82	6,436.62
261	Difusión por Radio, Televisión y Otros Medios de Mensajes Sobre Programas y Actividades Gubernamentales.	124,814.00	-82,275.56	42,538.44	42,538.44	0.00	42,538.44	41,101.82	41,101.82	41,101.82	41,101.82	1,436.62
36103	Otros Gastos de Difusión e Información.	196,814.00	-58,275.56	142,538.44	142,538.44	0.00	142,538.44	141,101.82	141,101.82	141,101.82	141,101.82	0.00
36104	Gastos de Propaganda.	24,000.00	-24,000.00	0.00	0.00	0.00	0.00	0.00	0.00	0.00	0.00	0.00
363	Servicios de Creatividad, Preproducción y Producción de Publicidad, Excepto Internet.	30,000.00	-25,000.00	5,000.00	5,000.00	0.00	5,000.00	0.00	0.00	0.00	0.00	5,000.00
36301	Servicios de Creatividad, Preproducción y Producción de Publicidad, Excepto Internet.	30,000.00	-25,000.00	5,000.00	5,000.00	0.00	5,000.00	0.00	0.00	0.00	0.00	5,000.00
3700	Servicios de Traslado y Viáticos.	1,046,114.49	-117,691.43	1,828,423.06	1,828,423.06	0.00	1,828,423.06	1,597,849.00	1,597,849.00	1,597,849.00	1,597,849.00	230,574.06
371	Pasajes Aéreos.	888,469.00	-344,173.15	544,295.85	544,295.85	0.00	544,295.85	459,638.05	459,638.05	459,638.05	459,638.05	84,657.80
37111	Pasajes Nacionales Aéreos.	888,469.00	-344,173.15	544,295.85	544,295.85	0.00	544,295.85	459,638.05	459,638.05	459,638.05	459,638.05	84,657.80
372	Pasajes Terrestres.	58,380.00	-26,246.70	32,133.30	32,133.30	0.00	32,133.30	28,800.00	28,800.00	28,800.00	28,800.00	3,333.30
37211	Pasajes Nacionales Terrestres.	27,780.00	-24,446.70	3,333.30	3,333.30	0.00	3,333.30	0.00	0.00	0.00	0.00	3,333.30
37213	Otros Pasajes.	20,600.00	-1,800.00	28,800.00	28,800.00	0.00	28,800.00	28,800.00	28,800.00	28,800.00	28,800.00	0.00
375	Viáticos en el País.	989,265.49	261,041.72	1,250,327.21	1,250,327.21	0.00	1,250,327.21	1,109,410.95	1,109,410.95	1,109,410.95	1,109,410.95	140,916.26
37511	Viáticos Nacionales.	989,265.49	261,041.72	1,250,327.21	1,250,327.21	0.00	1,250,327.21	1,109,410.95	1,109,410.95	1,109,410.95	1,109,410.95	140,916.26
379	Otros Servicios de Traslado y Hospedaje.	10,000.00	-8,333.30	1,666.70	1,666.70	0.00	1,666.70	0.00	0.00	0.00	0.00	1,666.70
37902	Hospedaje.	10,000.00	-8,333.30	1,666.70	1,666.70	0.00	1,666.70	0.00	0.00	0.00	0.00	1,666.70
3800	Servicios Oficiales.	8,349,297.43	5,670,252.69	14,019,550.12	14,019,550.12	0.00	14,019,550.12	13,897,624.29	13,897,624.29	13,897,624.29	13,897,624.29	121,925.83
383	Congresos y Convenciones.	8,349,297.43	5,670,252.69	14,019,550.12	14,019,550.12	0.00	14,019,550.12	13,897,624.29	13,897,624.29	13,897,624.29	13,897,624.29	121,925.83
38301	Congresos y Convenciones.	8,349,297.43	5,670,252.69	14,019,550.12	14,019,550.12	0.00	14,019,550.12	13,897,624.29	13,897,624.29	13,897,624.29	13,897,624.29	121,925.83
3900	Otros Servicios Generales.	687,342.89	-20,975.01	657,368.88	657,368.88	0.00	657,368.88	657,368.82	657,368.82	657,368.82	657,368.82	0.06
392	Impuestos y Derechos.	71,257.20	-24,266.32	46,990.88	46,990.88	0.00	46,990.88	46,990.88	46,990.88	46,990.88	46,990.88	0.00
39202	Otros Impuestos y Derechos.	24,282.00	-22,923.40	10,368.60	10,368.60	0.00	10,368.60	10,368.60	10,368.60	10,368.60	10,368.60	0.00
39203	Otras Contribuciones.	36,965.20	-342.92	36,622.28	36,622.28	0.00	36,622.28	36,622.28	36,622.28	36,622.28	36,622.28	0.00
398	Impuesto Sobre Nóminas y Otros que se Deriven de una Relación Laboral.	610,086.69	-5,708.69	610,378.00	610,378.00	0.00	610,378.00	610,377.94	610,377.94	610,377.94	610,377.94	0.06
39801	Impuesto Sobre Nóminas y Otros que se Deriven de una Relación Laboral.	610,086.69	-5,708.69	610,378.00	610,378.00	0.00	610,378.00	610,377.94	610,377.94	610,377.94	610,377.94	0.06
4000	Transferencias, Asignaciones, Subsidios y Otras Ayudas.	4,408,893.43	1,691,140.67	6,100,034.10	6,100,034.10	0.00	6,100,034.10	6,072,793.52	6,072,793.52	6,072,793.52	6,072,793.52	27,240.58
4300	Subsidios y Subvenciones.	0.00	584,571.52	584,571.52	584,571.52	0.00	584,571.52	584,571.52	584,571.52	584,571.52	584,571.52	0.00
439	Otros Subsidios.	0.00	584,571.52	584,571.52	584,571.52	0.00	584,571.52	584,571.52	584,571.52	584,571.52	584,571.52	0.00
43909	Subsidios por Otras Medidas Económicas.	0.00	584,571.52	584,571.52	584,571.52	0.00	584,571.52	584,571.52	584,571.52	584,571.52	584,571.52	0.00
4400	Ayudas Sociales.	4,408,893.43	1,106,569.15	5,515,462.58	5,515,462.58	0.00	5,515,462.58	5,488,222.00	5,488,222.00	5,488,222.00	5,488,222.00	27,240.58
441	Ayudas Sociales a Personas.	4,408,893.43	1,106,569.15	5,515,462.58	5,515,462.58	0.00	5,515,462.58	5,488,222.00	5,488,222.00	5,488,222.00	5,488,222.00	27,240.58
44101	Ayudas a Organizaciones y Personas (Ayudas Culturales y Sociales).	4,408,893.43	-7,802.85	4,401,072.59	4,401,072.58	0.00	4,401,072.59	4,373,832.00	4,373,832.00	4,373,832.00	4,373,832.00	27,240.58
44104	Premios, Estímulos, Reconcompensas, Becas y Seguros a Deportistas.	0.00	1,114,290.90	1,114,390.00	1,114,390.00	0.00	1,114,390.00	1,114,390.00	1,114,390.00	1,114,390.00	1,114,390.00	0.00
2	Gasto de Capital	0.00	1,390,075.85	1,390,075.85	1,390,075.85	0.00	1,390,075.85	1,390,075.85	1,390,075.85	1,390,075.85	1,390,075.85	0.00





GOBIERNO CONSTITUCIONAL DEL ESTADO DE CHIAPAS

SECRETARÍA DE HACIENDA

Resumen Tipo de Gasto y Partida

SISTEMA PRESUPUESTARIO 2021

(PESOS)

CIERRE 2021

EP-08

Página 6 de 6

2.1.1.2.0.920 Instituto del Deporte del Estado de Chiapas

viernes, 31 de diciembre de 2021

TIPO GASTO / CAPÍTULOS /CONCEPTOS /PARTIDAS	DESCRIPCIÓN	Presupuesto Aprobado	Modificación Neta	Presupuesto Modificado	Presupuesto Liberado	Presupuesto por Liberar	Presupuesto Ministrado	Presupuesto Comprometido	Presupuesto Devengado	Presupuesto Ejercido	Presupuesto Pagado	Subejercicio
5000	Bienes Muebles, Inmuebles e Intangibles.	0.00	1,390,075.85	1,390,075.85	1,390,075.85	0.00	1,390,075.85	1,390,075.85	1,390,075.85	1,390,075.85	1,390,075.85	0.00
5200	Mobiliario y Equipo Educativo y Recreativo.	0.00	1,390,075.85	1,390,075.85	1,390,075.85	0.00	1,390,075.85	1,390,075.85	1,390,075.85	1,390,075.85	1,390,075.85	0.00
522	Aparatos Deportivos.	0.00	1,390,075.85	1,390,075.85	1,390,075.85	0.00	1,390,075.85	1,390,075.85	1,390,075.85	1,390,075.85	1,390,075.85	0.00
52201	Aparatos Deportivos.	0.00	1,390,075.85	1,390,075.85	1,390,075.85	0.00	1,390,075.85	1,390,075.85	1,390,075.85	1,390,075.85	1,390,075.85	0.00